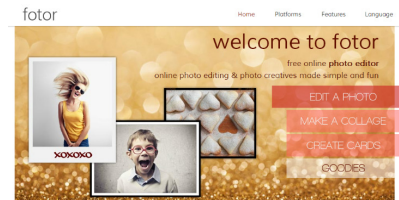


# Wenskaart maken met Fotor.com

## - 3<sup>de</sup> leerjaar -



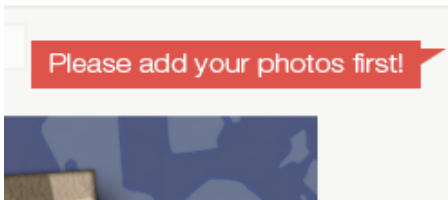
kerstkaart, kaartje voor vaderdag, moederdag, vakantiekaartje en verjaardagskaart

**Stap 1:** 'Create card'

**Stap 2:** Kies aan de linkerkant een thema (Vaderdag, Kerstmis, ...)

**Stap 3:** Kies een kaartje

**Stap 4:** Foto's toevoegen



Klik op 'Add Photo's', daarna op 'Computer'

Navigeer naar de foto's en selecteer (meerdere foto's met CTRL-knop) de foto's!

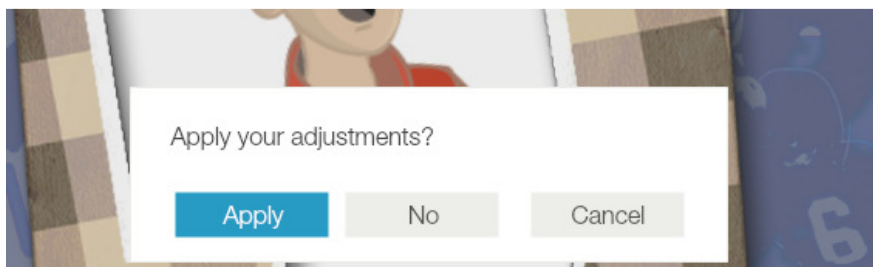
Klik op 'Openen' (de foto's worden ingeladen)

**Stap 5:** Sleep de foto's naar de kaart (Pas de foto's eventueel aan met 'Options')



Herhaal de vorige stap (5) voor de andere foto's.

**Stap 6:** Bewaren van de foto door op de knop 'Save' te drukken. Er komt een popup-scherm waar je op 'Apply' klikt.



**Stap 7:** Klik nogmaals op 'Save' waarna je de locatie kan kiezen op je pc waar je wil opslaan!

**Extra:** Als je wil kan je het kaartje doormailen, afdrukken, in een Powerpoint zetten.

Veel plezier!