

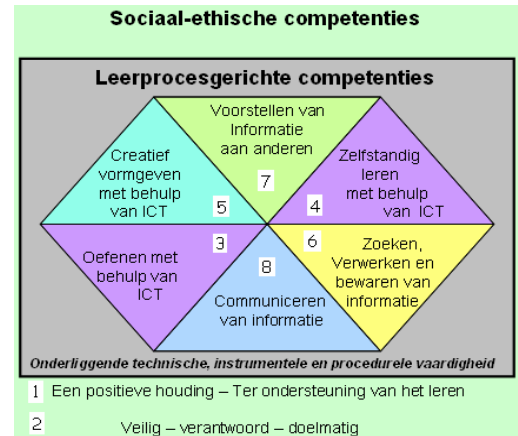
E-mailproject 5^{de} en 6^{de} leerjaar


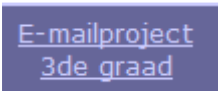


- ✿ Veiligheid op het internet
- ✿ Leren e-mailen, netiquette
- ✿ 3 e-mailopdrachten

Eindtermen ICT:

- ET 2: veilig, verantwoord, doelmatig ICT-gebruik
- ET 5: creatief vormgeven met behulp van ICT
- ET 7: voorstellen van informatie aan anderen
- ET 8: communiceren van informatie



Inhoud	Einddatum
Inschrijven bij je ICT-coördinator	24 okt 2008
De leerlingen kunnen meteen starten met: <ul style="list-style-type: none"> ✿ www.digitips.be > derde graad > varia > Veilig Internet (leerpakket) of e-mailproject. 	
Je krijgt een e-mailadres van de ICT-coördinator <ul style="list-style-type: none"> ✿ leren e-mailen, netiquette ✿ werkblad met afspraken, netiquette en oefeningen ✿ de leerlingen mailen intern in de klas, ze lezen meteen de berichten en sturen een antwoord 	
Opdracht 1: Kennismaking met de partnerklas "Wie ben ik" in een gedicht	Versturen voor 16 januari 2009 en antwoorden voor 31 januari 2009
Opdracht 2: Foto met verhaal of Imagination Cubed	Versturen voor 20 februari 2009 en antwoorden voor 13 maart 2009
Opdracht 3: E-card versturen	Versturen voor 3 april 2009 en antwoorden voor 8 mei 2009
Optioneel: Opdracht 4: "Vakantiegroeten"	Versturen voor 29 mei 2009 en antwoorden voor 12 juni 2009
 	Meer informatie voor de leerkracht, ideeën voor opdrachten en bijhorende werkbladen kan je bekijken en downloaden: www.ictheek.be , e-mailproject