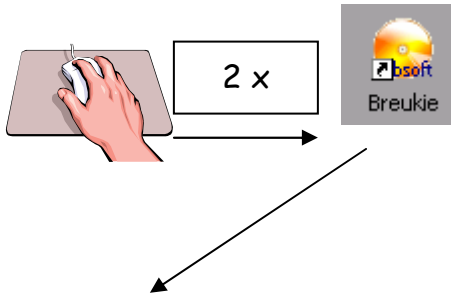


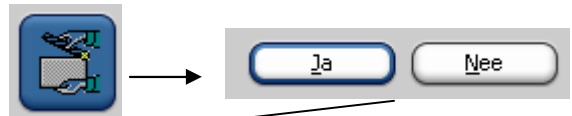
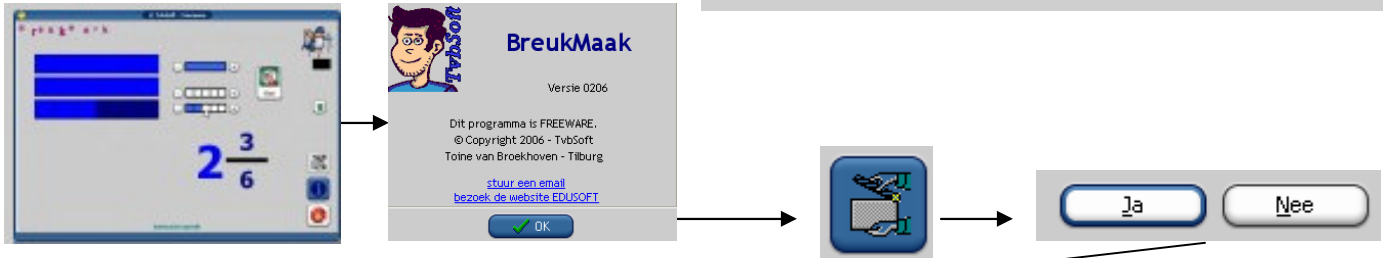
breukmaak



Lees de breuk en maak met stroken.

Breuken? Lastig? Nee hoor!
 Je ziet een samengesteld getal.
 Maak eerst de HELEN.
 Daarna verdeel je de strook door naar de NOEMER te kijken.
 Als laatste kleur je de TELLER in.

Klik op de + en - om dit te doen.
 Klik op het "vraagteken" om het breukenbord te zien.



Wat is jouw naam?

Controls for the fraction board:

- Integer part: - +
- Numerator: - +
- Denominator: - +

Large fraction display: $3 \frac{4}{6}$

Visual representation of the fraction board with blue bars:

- Integer part: 3 full bars
- Numerator: 4 segments of a bar
- Denominator: 6 segments of a bar

Large fraction display: $3 \frac{4}{6}$

