



Naam: _____

Datum: _____

EHBO



Ga naar deze website: www.klas5sintmichiel.yurls.net → Klik op 'EHBO'.
Bekijk eerst het filmpje 'Een uitgeslagen tand' en daarna het filmpje 'bloedneus'.

Een uitgeslagen tand

1. Is een tand een dood ding?

2. Wat zit er in een tand?

3. Wat gebeurt er met de bloedvaten en zenuwen als een tand uit de mond vliegt?

4. Wat moet je zo snel mogelijk doen met een slachtoffer dat een tand heeft verloren?

5. Wat moet je dan niet vergeten mee te nemen?

6. Hoe kun je de tand het beste bewaren?

7. Wat kun je ook gebruiken?

8. Wat mag er in ieder geval niet met de tand gebeuren?



Bloedneus

1. Wat is er stuk in je neus als je een bloedneus hebt?

2. Wat laat je het slachtoffer eerst doen als hij een bloedneus heeft?

3. Waar moet je de neus dicht knijpen?

4. Moet het hoofd voorover of achterover als iemand een bloedneus heeft?

5. Wat gebeurt er met het bloed als dit in de neusholte tot stilstand komt?

6. Hoe lang moet je de neus dicht knijpen bij een bloedneus?

7. Wat moet je doen als het bloeden niet stopt?



Ga naar deze website: www.digitips.be → Klik op '2^{de} graad' → 'W.O.' → 'EHBO' en speel 'Het grote eerste hulp spel'.





Naam: _____

Datum: _____

EHBO



Ga naar deze website: www.klas5sintmichiel.yurls.net → Klik op 'EHBO'.

Bekijk eerst het filmpje 'Een wond wat gebeurt er' en daarna het filmpje 'Wat moet je doen bij een snijwond?'

Een wond

1. Wat is er met de huid aan de hand bij een snijwond?

2. Wat kan er nu in de wond komen?

3. Wat gebeurt er met het bloed in de wond?

4. Wat betekent stollen?

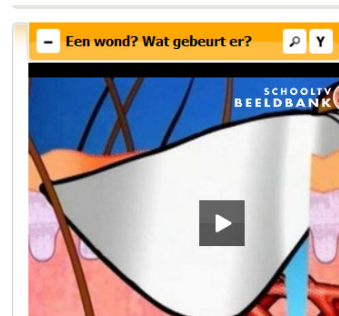
5. Hoe moet je de wond ontsmetten?

6. Waar moet je de wond ontsmetten?

7. Waarmee moet je de wond afdekken?

8. Wie ruimen de bacteriën in de wond op?

9. Hoe kun je er zelf voor zorgen dat de wond sneller geneest?



Een snijwond

1. Hoe maak je de huid rondom de wond schoon?

2. Waarmee ga je de wond ontsmetten?

3. Je gaat nu de wond verbinden. Wat leg je als eerste op de wond?

4. En daarna?

5. Waarmee zet je deze twee dingen vast?

6. Aan welke kant van de wond begin je met de zwachtel?

7. Waarmee zet je de zwachtel vast?

8. Wat kun je nu nog gebruiken om steun te geven?

9. Welke soort knoop gebruik je om de mitella vast te zetten?

10. Ligt deze knoop aan de gezonde of aan de ongezonde zijde?



Ga naar deze website: www.digitips.be → Klik op '2^{de} graad' → 'W.O.' → 'EHBO' en speel 'Het grote eerste hulp spel'.





Naam: _____

Datum: _____

EHBO



Ga naar deze website: www.klas5sintmichiel.yurls.net → Klik op 'EHBO'.

Bekijk eerst het filmpje 'uitleg brandwonden' en daarna het filmpje 'Wat moet je doen bij een brandwond'.

Brandwonden

1. Welke soort (graads) verbrandingen zijn er?

2. Wat is erger een 1^e graads of een 3^e graads brandwond?

3. Wat is het belangrijkste dat je moet doen bij een brandwond?

4. Hoe doe je dat?

5. Wat gebeurt er als je dat niet doet?

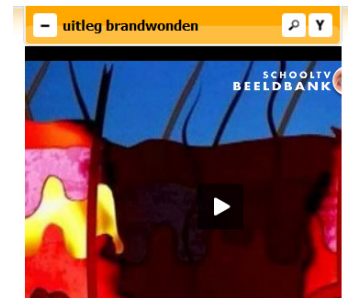
6. Wat zie je bij een 1^e graads brandwond?

7. Wat zie je bij een 2^e graads brandwond?

8. Hoe komt het dat je een blaar krijgt?

9. Wat moet je nooit met een brandblaar doen?

10. Wat moet je doen als de brandblaar toch kapot gaat?



Wat moet je doen bij een brandwond?

1. Wat moet je eerst doen bij een brandwond?

2. Waarmee moet je koelen?

3. Hoe lang moet je koelen?

4. Wat moet je ondertussen doen?

5. Waarmee moet je een 2^e graads brandwond afdekken?

6. Wat gebruik je als je dat niet hebt?

7. Welk soort zwachtel moet je gebruiken?

8. Waarom mag de zwachtel niet te strak zitten?



Ga naar deze website: www.digitips.be → Klik op '2^{de} graad' → 'W.O.' → 'EHBO' en speel 'Het grote eerste hulpspel'.





Naam: _____

Datum: _____

EHBO



Ga naar deze website: www.klas5sintmichiel.yurls.net → Klik op 'EHBO'.
Bekijk eerst het filmpje 'botbreuk' en daarna 'Wat moet je doen bij een botbreuk'.

Een botbreuk

1. Wat gaat er nog meer stuk als je een bot in je lichaam breekt?

2. Hoe noem je het als je er voor zorgt dat een gebroken arm of been goed op zijn plaats blijft?

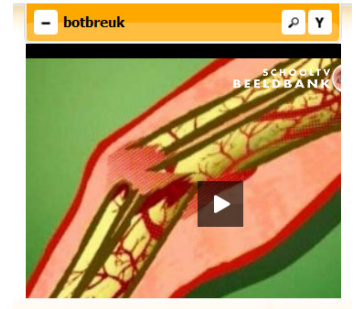
3. Hoe kun je dit doen?

4. Wat is een open botbreuk?

5. Wat is erger: een open of een gesloten botbreuk?

6. Waarmee moet je de wond bij een open botbreuk bedekken?

7. Wat doe je nadat je de wond en breuk verzorgd hebt?



Een gebroken been

1. Wat vraag je aan iemand als hij denkt dat hij iets heeft gebroken?

2. Waar kun je als je op straat bent gemakkelijk een dekenrol van maken?

3. Wat doe je met deze dekenrol?

4. Waarom doe je dat?

5. Wat ga je daarna doen?



Ga naar deze website: www.digitips.be → Klik op '2^{de} graad' → 'W.O.' → 'EHBO' en speel 'Het grote eerste hulpspel'.





Naam: _____

Datum: _____

EHBO



Ga naar deze website: www.klas5sintmichiel.yurls.net → Klik op 'EHBO'.
Bekijk eerst het filmpje 'Stabiele zijligging' en daarna het filmpje 'Vergiftiging'.

1. Iemand is bewusteloos geraakt. Aan welke zijde van het slachtoffer ga je zitten?

2. Wat ga je nu eerst doen?

3. Wat ga je dan controleren?

4. Wie ga je bellen en doe je dit zelf?

5. Het slachtoffer moet op zijn zij liggen, hoe noem je dit?

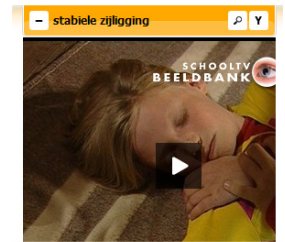
6. Wat doe je met de arm die het dichtste bij je ligt?

7. Wat doe je met het been dat het verst van je af is?

8. Waar leg je de andere arm neer?

9. Hoe vaak moet je de ademhaling controleren?

10. Wat moet je doen als de ademhaling stopt?



Vergiftiging

1. Noem een voorbeeld van een niet-bijtend gif?

2. Wat kan er gebeuren als iemand een niet-bijtend gif inslikt dat hij of zijn niet uitbraakt, maar wat in de maag blijft zitten?

3. Wat moet je dan zo snel mogelijk doen?

4. Wat gaan ze daar met het slachtoffer doen?

5. Noem een voorbeeld van een bijtend gif?

6. Wat kan er gebeuren in de mond, slokdarm of maag door dit gif?

7. Wat moet je het slachtoffer geven om hem of haar te helpen?


8. Noem een gif dat kwalijke dampen veroorzaakt?

9. Waar kunnen de dampen van dit gif terechtkomen?

10. Wat gebeurt er met het gif als dit in de maag terecht komt?

11. Wat moet je doen met een slachtoffer dat een gif heeft ingeslikt?

12. Wat moet je dan altijd meenemen?



Ga naar deze website: www.digitips.be → Klik op '2^{de} graad' → 'W.O.' → 'EHBO' en speel 'Het grote eerste hulpspel'.





Naam: _____

Datum: _____

EHBO



Ga naar deze website: www.klas5sintmichiel.yurls.net → Klik op 'EHBO'.
Bekijk eerst het filmpje 'bewusteloos raken' en daarna 'flauwvallen'.

Bewusteloos raken

1. Wat is erger: flauw vallen of bewusteloos raken?

2. Waarom is dat zo?

3. Wat kan kapot gaan?

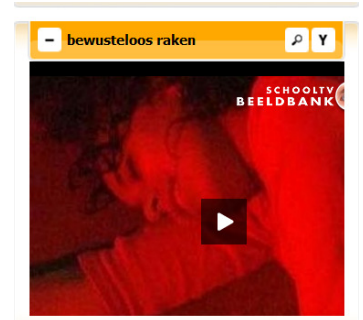
4. Wat komt er vrij?

5. Wat vervoert kapot weefsel niet meer?

6. Wat gebeurt er als je bewusteloos raakt?

7. Waarom is dat gevaarlijk?

8. Waarom is het erg als je tong achter in je mond zakt?



Flauwvallen

1. Welke twee belangrijke processen heb je in je lichaam?

2. Wat komt er bij de ademhaling in je longen?

3. De zuurstof komt dan in je bloed. Waar brengt het bloed de zuurstof naar toe?

4. Wat komt er niet meer in je hersenen als je flauwvalt?

5. Wat gebeurt er met je als je flauw valt?

6. Wat kun je het best doen als iemand flauw valt?

7. En daarna?

8. Wanneer mag iemand die is flauw gevallen weer proberen op te staan?



Ga naar deze website: www.digitips.be → Klik op '2^{de} graad' → 'W.O.' → 'EHBO' en speel 'Het grote eerste hulpspel'.

