

☐ Waar kan ik de informatie vinden? De opdrachten komen overeen met de links in deze box.

* Verwerkingsblad

** Prachtig Eduboek over paddenstoelen

1. Wat zijn paddenstoelen?

2. Voortplanting van paddenstoelen?

3. Het nut van paddenstoelen

4. Eetbare paddenstoelen (Beeldbankfilmpje)

5. De onderdelen van een paddenstoel

6a. Zet de paddenstoelen bij de goede naam

6b. Kom je er echt niet uit?

7. Soorten paddenstoelen

8. Kun je de paddenstoelen al herkennen?

9. Zoeken op de zoekkaart

10. Eikels grote avonturenspeel

11. Sporendoes maken (Beeldbankfilmpje)

12. Knutsel een paddenstoelen-lampioen

13. Paddenstoelen kleuren

Leuke plaatjes van paddenstoelen

Webje Herfst

Naam:

Datum:

Klas:



Ga naar www.google.be, zoek op 'webpad paddestoelen', klik op de 1^e link (<http://webpad-paddenstoelen.yurls.net>).

Onderaan op de pagina vind je het kadertje dat je hier rechts op het blad ziet. Om de onderstaande opdrachten te maken moet je op het bijbehorend nummertje op je scherm klikken. De antwoorden van opdracht 1 vind je bij nr.1 op je scherm, opdracht 2 bij nr.2 enz. Veel succes!

Opdracht 1

In de herfst zie je overal paddenstoelen in het bos. Ze zijn er in verschillende soorten en maten, geuren en kleuren.

Hoe staan de meeste paddenstoelen bij elkaar?

Paddenstoelen staan vaak

Hoe noemden de mensen van vroeger dat?

De mensen noemden

Een paddenstoel is zeker geen dier. Maar een plant is het ook niet.

Wat is een paddenstoel dan wel?

Een paddenstoel is

Hoe heet het deel van de zwam dat je *niet* kunt zien?

Dat stuk heet



Opdracht 2



De paddenstoel heeft een belangrijke taak bij de voortplanting van zwammen.

Wat maakt de paddenstoel?

Een paddenstoel maakt

Op welke manier kan een paddenstoel zijn sporen verspreiden?

Noem eens 3 manieren, schrijf ze op de achterkant van dit blad.

3 manieren om sporen te verspreiden:

-
-
-

Opdracht 3

Waarom zijn paddenstoelen behalve leuk om te zien ook nog erg *nuttig*?

Paddenstoelen zijn ook erg nuttig, want

Je ziet tegenwoordig steeds minder paddenstoelen.

In het stukje worden 3 redenen genoemd.

Kun jij er 2 noemen? Alle 3 is knap!

3 redenen dat er steeds minder paddenstoelen te zien zijn:

-
-
-



Opdracht 4

Heel veel paddenstoelen zijn giftig. Sommigen zelfs dodelijk! Je mag dus nooit zomaar paddenstoelen eten die je niet kent. Ook al denk je misschien: "Hé die lijkt op een eetbare paddenstoel die ik ken, dan kan ik deze ook wel eten.....!" **Niet doen, hoor!** Bovendien mag je paddenstoelen ook niet zomaar plukken.

Maar paddenstoelen worden ook gekweekt om op te eten.

In het filmpje laten ze zien hoe dat gaat.

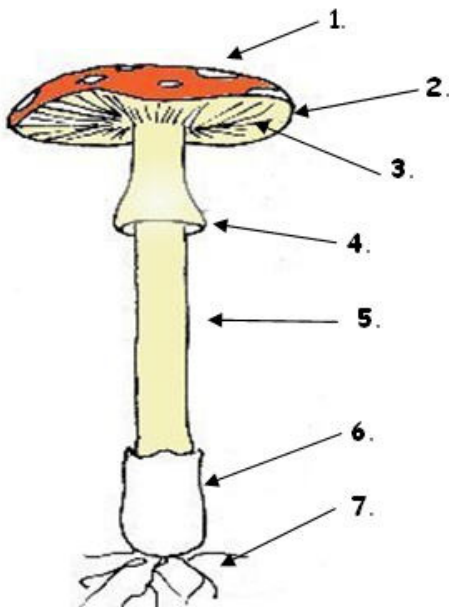
Welke 2 soorten eetbare paddenstoelen worden er in het filmpje genoemd?

De soorten die genoemd worden zijn:

-
-

Wat is bij alle twee wel hetzelfde? (Denk aan de omgeving waarin ze groeien).

Schimmels groeien het lekkerst in



Opdracht 5

Aan een paddenstoel zitten verschillende onderdelen.















Lees het verhaal over de vliegzwam en schrijf de namen van de onderdelen achter de cijfers. (Ga steeds met de pijltjestoets naar het volgende nummer).

- 1.
- 2.
- 3.
- 4.
- 5.
- 6.
- 7.

Opdracht 6

De plaatjes staan niet bij de goede naam. Kun jij ze weer op de goede plaats zetten?

In het grote vak rechtsonder vind je de namen met een nummer erbij, schrijf dit nummer bij het juiste plaatje.

			
			
			
		<ol style="list-style-type: none"> 1 Gele Koraalzwam 2 Elfenbankje 3 Eekhoorntjesbrood 4 Grote parasolzwam 5 Weidechampignon 6 Reuzenbovist 7 Geschubde Inktzwam 8 Berkenzwam 9 Gewone Krulzoom 10 Groene knolzwam ZWAAR GIFTIG !! 11 Braakrussula FLINK GIFTIG !! 12 Grote stinkzwam LICHT GIFTIG !! 13 Honingzwam ZWAK GIFTIG !! 14 Vliegenschwam FLINK GIFTIG !! 	

Opdracht 7

Niet alle paddenstoelen maken op dezelfde manier sporen.

Welke soorten worden er in de link genoemd?

Zet hieronder welk soort het is. Zet een kruisje in het goede hokje.



Plaatjeszwam

Buisjeszwam

Stuifzwam



Plaatjeszwam

Buisjeszwam

Stuifzwam



Plaatjeszwam

Buisjeszwam

Stuifzwam

Opdracht 8

Bij link 8 kun je kijken hoeveel paddenstoelen je al kent. Doe je best!

Ben je klaar?

speel 'eikels grote avonturenspeel' bij **nr.10**.