

# 1. De leerling maakt een toets in Toetskasteel-leerling

Elke toets is een auditief dictee  
Er zijn toetsen eind en midden:  
- toets-3-eind is einde 1<sup>ste</sup> lj  
- toets-4-midden is midden 2<sup>de</sup> lj  
- toets-4-eind is eind 2<sup>de</sup> lj  
- ...

Start > Alle programma's > Woordkasteel > Toetskasteel leerling

Kies:  **Naam typen** → de klaslijst is niet ingevoerd, de leerling typt zelf zijn naam  
 **Uit lijst kiezen** → de klaslijst is ingevoerd, klas op je klas, klik op je naam  
leerlingen die de toets gemaakt hebben, verdwijnen uit de lijst

Klik op de toets die je gaat maken

Klik op start, luister en typ het woord (auditief dictee van 23 woorden)



Groep: 1A  
Toets: toets-4-midden

01 Lies  
02 Wout  
03 Hanne  
04 Stijn  
05 Jelena  
06 Sanne  
07 Marjon  
08 Femke  
09 Frederic  
10 Jelle  
11 Jens  
12 Robbe  
13 Hendrik  
14 Robrecht  
15 Elien  
16 Maarten  
17 Dries

2. De computer maakt een foutenanalyse, zet een werklijst klaar in woordkasteel. De leerkracht kan die werklijst bekijken, wijzigen.

3. De leerling maakt zijn werklijst in Woordkasteel-leerlingprogr.



Leerling werkt de werklijst af



Start woordkasteel leerlingprogramma, klik op

**Werklijst uitvoeren**

Klik op je klasgroep of klik op Naam getypt als de klasgroep niet is ingevoerd.  
Klik op je naam. Klik op start ... maak de oefeningen.


**Kies eerst je groep en klik dan op je naam!**

Kies je groep.

1A  
ICT

Klik op je naam en op "Ok" of op "Annuleren" als je naam er niet bij staat.

01 Lies




01 Lies  
nog 10 oefening(en).

Terug

Start

## 4. De leerkracht bekijkt de resultaten in toetskasteel-leraar

Start toetskasteel leraar

 Toetskasteel-leraar

- Klik op de klasnaam of klik op naam getypt als er geen klasgroep is
- Klik op de toets
- Klik op de naam van de leerling
- Klik op de knop



Naam	Datum	Tijd	Fout	Oefenstof
01 Lies	26-03-...	17-19	10	ja

Bekijk de foutenanalyse, de observatiegegevens, de oefenstof voor Lies.

Druk de foutenanalyse + observatiegegevens voor Lies op 1 pagina.

Kies: Verwijder de toets van Lies, verwijder de oefenstof voor Lies of verwijder beide.

Analyse

Foutenanalyse voor Lies

Lies is een goede speller in het eerste leerjaar

Ze maakte de toets midden tweede leerjaar (groep 4 midden)

woord	woord	rest	meer	aai	f-v	au	en-	ch	eer	ei	..je	ng
echt	leerling	fout	mk			ou	er			ij		nk
knoei	knoej			oei								
haai	haaj			aai								
fouten	fouwten	1										
blauw	blauw											
vecht	vecht											
zucht	zucht											
scheur	schuir								eur			
speer	sper								eer			
pleister	pleister											
grijs	grijs											
wormpje	vormpje	1										
kaartje	kaartje											
staart	staart											
sterk	sterk											
slang	slang											
drink	dringk											nk
vijver	vijver											
jongen	jongen											
deuren	deuren											
nooit	noojt			ooi								
touwtje	kousje	1	wt									
wacht	vacht	1										
ijsje	ijsje											
	Fouten:	4	1	3	0	0	0	0	2	0	0	1
01 Lies		Totaal woordstukjes fout: 11 Foutgespelde woorden: 10										
1A		Voor 01 Lies is extra oefenstof gemaakt										
toets-4-midden		Het betreft de categorie(ën): 3, 8										

## Observatie

Bekijk de observatiegegevens

Je ziet

- de dicteewoorden
- de fouten per woord
- de typtijd (denktijd)
- herhaling van het woord

Bijvoorbeeld

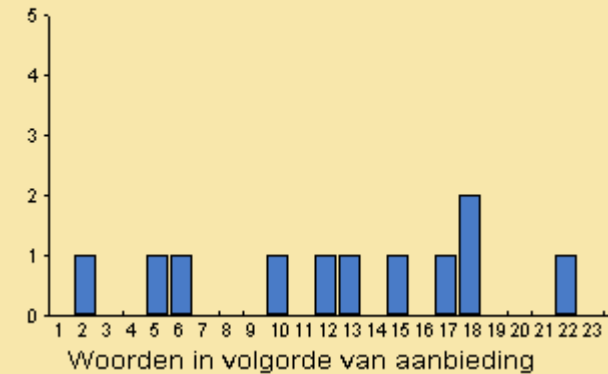
- nooit, haai: zeer snel gewerkt, geen herhaling gevraagd, beide woorden fout (? Lies is zich niet bewust van de fout ooj/ooi)
- kaartje - vijver: langere werktijd, herhaling gevraagd, het woord is juist getypt (! goede werkhouding)
- touwtje: meerdere herhalingen gevraagd, toch fout getypt (? Lies heeft het woord niet verstaan of weet niet hoe het woord gespeld wordt)

### Algemene gegevens

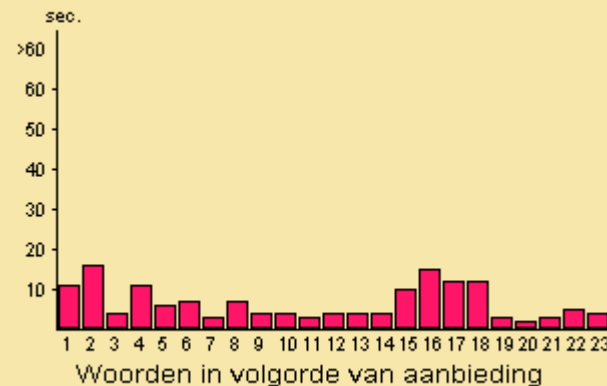
**Naam:** 01 Lies  
**Datum toets:** 26-03-2007  
**Begin tijd:** 17:19 u  
**Werktijd:** 154 sec.

1 sterk	9 deuren	17 wormpje
2 knoei	10 haai	18 touwtje
3 vecht	11 zucht	19 staart
4 pleister	12 speer	20 ijsje
5 nooit	13 wacht	21 slang
6 fouten	14 blauw	22 drink
7 grijs	15 scheur	23 jongen
8 kaartje	16 vijver	

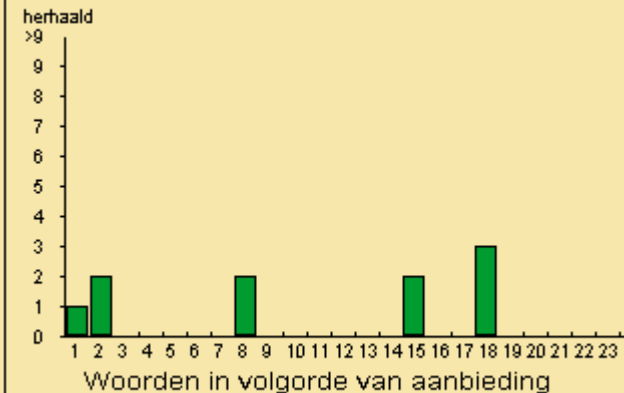
### Fouten per woord



### Typtijd per woord



### Herhaling van uitspraak gevraagd



## Oefenstof

Oefenstof bekijken:

- lies moet 10 oefeningen maken, nadien krijgt ze opnieuw de toets

Instelling tijdens oefenen:

- 10 minuten per oefening
- indien meer dan 4 fouten, moet Lies de oefening opnieuw maken
- na drie keer nog 4 fouten of meer, dan krijgt lies toch de volgende oefening

Oefenstof wijzigen:

- klik op het nummer van de oefening om ze te verwijderen
- kies een oefening die je wilt toevoegen

Overzicht oefenstof sluiten:

- annuleren: de wijzigingen worden niet opgeslagen
- opslaan en sluiten: de wijzigingen worden opgeslagen

Overzicht van oefenstof

Het programma heeft n.a.v. de toetsuitslag, voor 01 Lies deze extra oefenstof gegenereerd. Klik in het leerlingprogramma op 'Werklijst' om dit uit te voeren.

Num.	Woordenlijst	Activiteit	Af	Gedaan
1	aai-3.spe	Slangenkuil	nee	0 keer
2	aai-3.spe	Flitser	nee	0 keer
3	aai-4.spe	Zinnen	nee	0 keer
4	aai-4.spe	Molenspel	nee	0 keer
5	aai-4.spe	Dooldraken	nee	0 keer
6	eer-3.spe	Schilderij	nee	0 keer
7	eer-3.spe	Flitser	nee	0 keer
8	eer-4.spe	Slangenkuil	nee	0 keer
9	eer-4.spe	Zinnen	nee	0 keer
10	eer-4.spe	Molenspel	nee	0 keer
11	eer-4.spe	Toets-4-mi...	nee	0 keer

Oefenstof wijzigen:

Kies niveau: Alle  
Woordenlijsten: Otest.spe

Woordenlijst: Zien  
Activiteiten: Dooldraken

Verwijderen    Toevoegen

Instellingen tijdens oefenen:

Oefentijd (min.): 10  
Max. fout: 4

Hoe vaak oefening herhalen, indien te veel fouten gemaakt zijn?  
3

Annuleren    Opslaan en sluiten    Help